

Project Hollands Kroon

Scope 1: 57,2 ton
Scope 2: 0 ton
Scope 3: 1,2 ton

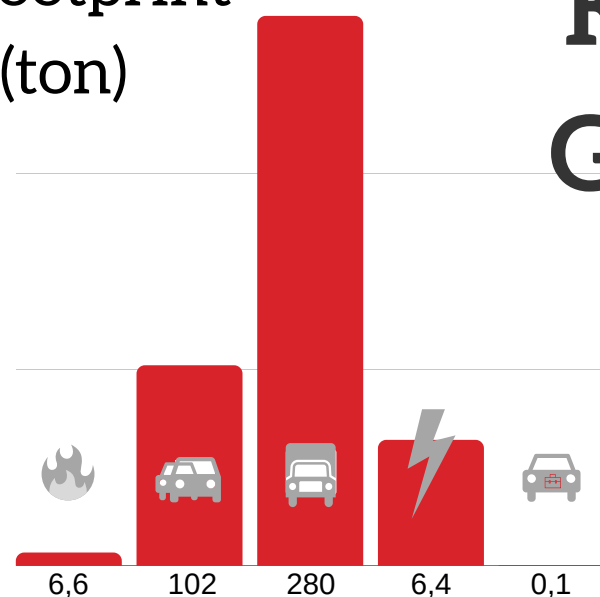


Project gemeente Zaanstad


Scope 1: 4,4 ton
Scope 2: 0 ton
Scope 3: 0,2 ton



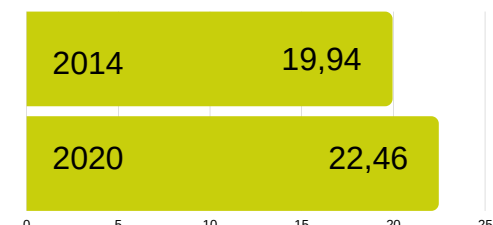
CO₂ footprint 2020 (ton)




Totale uitstoot per €



Totale uitstoot per FTE



KZ Aanneming & Groenvoorziening



CO₂

Scope 1: 388,8 ton
Scope 2: 6,4 ton
Business Travel: 0,1

Dit doen wij aan CO₂ reductie

- Ons nieuwe pand in Middenmeer is duurzaam gebouwd en CO₂-neutraal. Het pand is gasloos, voorzien van LED-verlichting en bewegingssensoren.
- We verduurzamen het wagenpark met meer elektrische voertuigen en kijken naar de ontwikkelingen op het gebied van elektrisch materieel.
- We voorkomen sluipverbruik door apparatuur uit te schakelen indien niet in gebruik.

Doelstelling

In 2023 wil KZ ten opzichte van 2018 6% minder CO₂ uitstoten.

Ook in 2020 zijn wij actief geweest om de footprint in kaart te brengen met als doel om dit te reduceren. Deze reductie wordt gerealiseerd door middel van het reductiesysteem conform CO₂ prestatieladder 3.1. Hierin komen de onderdelen inzicht, reductie, communicatie en deelname aan initiatieven naar voren.

Onze uitstoot staat gelijk aan:

- Gas en elektraverbruik van 85 huishoudens voor een heel jaar
- 229 retourtjes naar New York
- Met de auto 51 keer om de aarde rijden

Wat kun jij doen?

- 1 Anticipeer op het verkeer, rijdt met een laag toerental
- 2 Pomp eens in de 2 maanden je banden op
- 3 Voorkom stationair draaien zoveel mogelijk
- 4 Deel je duurzaamheidsideeën in de organisatie!

Scope 3

De ketenanalyse is opgesteld aan de hand van het project. Aangezien dit een gemiddeld project is binnen de grootste PMC, blijft de ketenanalyse ook dit jaar actief.

KZ wil in 2023 ten opzichte van 2018 4% minder CO uitstoten door het inkoopbeleid te verscherpen.

Voortgang CO₂ uitstoot

